

Тема: предлог ИЗ-ЗА

1. Предложить ребенку вспомнить короткие слова, которые мы знаем (предлоги), опираясь на схемы. Напомнить ребенку, что стрелочка на схеме короткого слова обозначает движение.



Предложить с каждым коротким словом придумать предложение.

Например, Яблоко лежит **в** корзине.

Тарелка стоит **на** столе.

Мяч лежит **под** столом.

Мальчик спрятался **за** дерево.

Девочка подошла **к** столу.

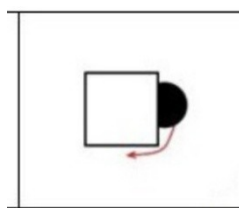
Ворона отлетела **от** дерева.

2. Ирга "Спрячься за...." : взрослый предлагает ребенку следующие задания.

Встань за дверь. Выходи. (Ты вышел **из-за** двери) встань за стол (Ты вышел **из-за** стола) , за тумбочку, за штору, за кресло и пр.

Голосом выделяем короткое слово ИЗ- ЗА.

После нескольких примеров показываем ребенку схему короткого слова ИЗ - ЗА.



Если объект находится ЗА чем-нибудь и движется оттуда, появляется предлог ИЗ-ЗА, это предлог движения.



3.Игра «Где был щенок Бимка?».



Взрослый читает историю о щенке Бимке, который жил в доме девочки Маши и везде лазил, постоянно шалил. Ребенку предлагается угадать и назвать, где был щенок, если он вылез: из-за кресла (Щенок был за креслом.), из-за шкафа, из-за кровати, из-за коробки, из-за холодильника, из-за стиральной машины .

4.Сказка об одиноком волке.

Взрослый рассказывает сказку (обращая внимание на картинки):



Жил-был в одном лесу Волк. И не было у него друзей: все звери его боялись. Выйдет Волк на поляну — звери тут же прячутся: заяка — за куст, белка — за ветку, мышка — за холмик, бабочка, и та улетает за дерево. Один раз Волк решил сам спрятаться и посмотреть, что будет. Встал он за елку, притаился. И тут же заяка выскочил из-за куста, белка выпрыгнула из-за ветки, мышка вышла из-за холмика, даже бабочка прилетела из-за дерева. Все стали радоваться, играть. Понял тогда Волк, кто виноват в его одиночестве.

Вопросы ребенку: Куда спрятался каждый из героев? Откуда он вышел? Кто еще в лесу мог спрятаться от волка? За что он мог спрятаться? Откуда он мог потом выйти?

5. Динамическая пауза.

Вот стоит огромный лес (руки в стороны)

Полон сказок и чудес (хлопки)

Зайка скачет на траве (прыжки на месте)

Ежик спрятался в норе (присесть, голову прижать к ногам)

Птица в гнездышко летит (взмахи руками)

Белка на суку сидит (присесть)

Лиса вышла на полянку ("походка лисы")

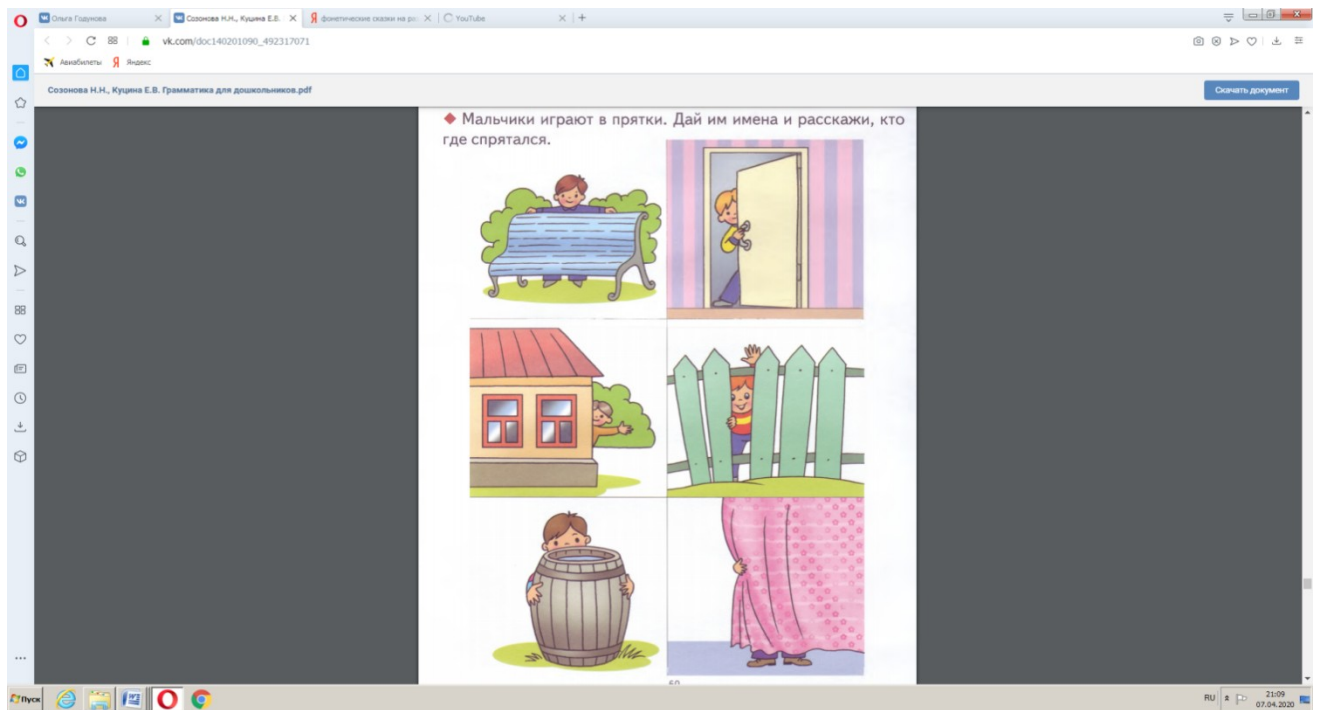
Притаился волк в кустах (повороты в сторону)

У зайчонка дрожат ушки ("лапки зайчика")

Пробирает страх (обнять себя)

6 Составить предложения по картинкам.

Мальчики играли в прятки. Дай им имена и расскажи кто куда спрятался.



Вася спрятался за скамейку.

Дима спрятался за бочку. И т.п.

Затем предложить ответить, кто откуда выйдет.

Вася выйдет из - за скамейки.

Дима выйдет из - за бочки. И т.п.

7. Сегодня мы познакомились с тобой с коротким словом ИЗ - ЗА.